

Engleski jezik – online nastava – četvrtak (19.03.2020.)

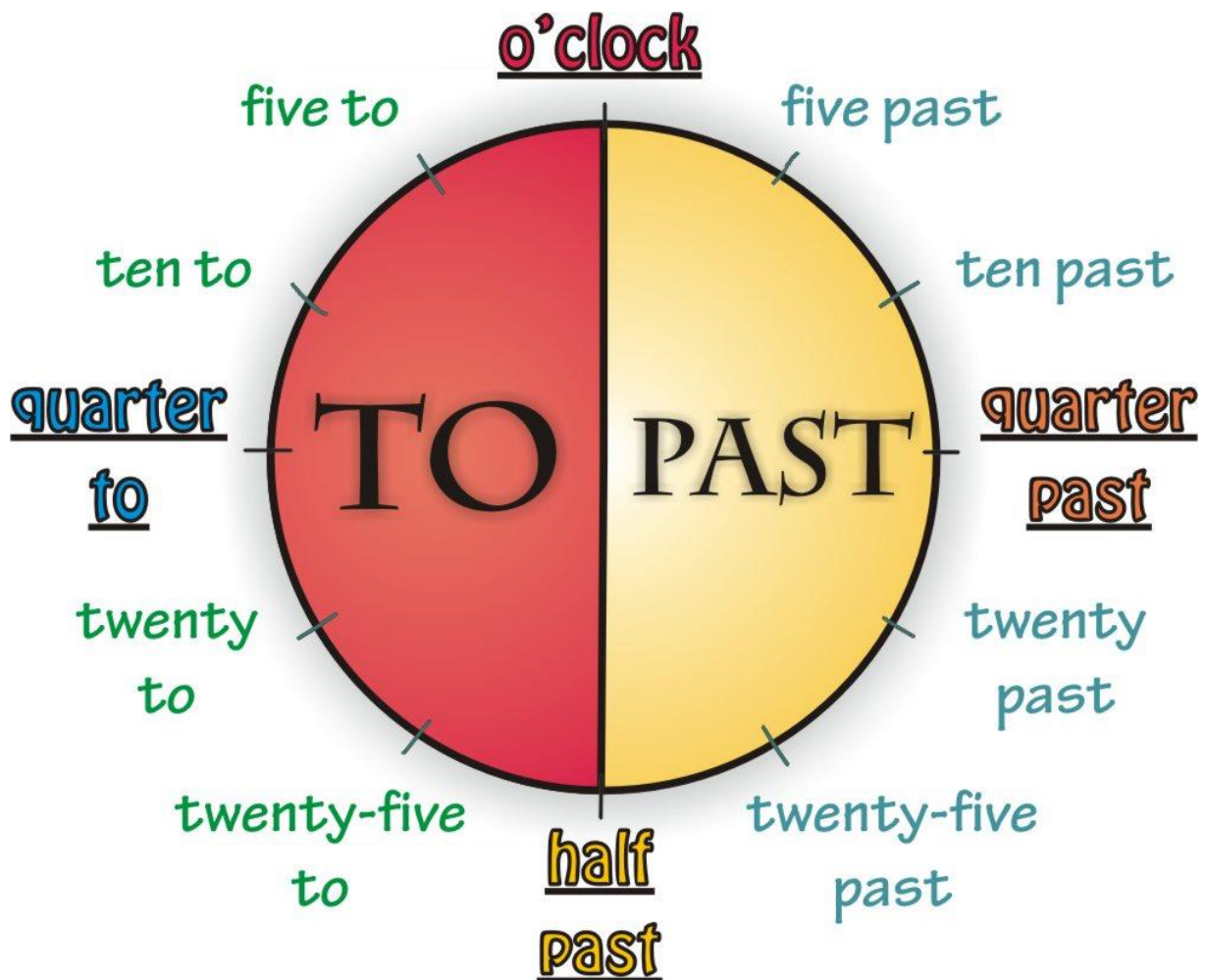
Nastavna jedinica: *UNIT 4: WHAT'S THE TIME, PLEASE!* -obrada (str.40)

➤ VOCABULARY

ZADATAK 1: Look at the clocks, Listen and repeat. – zvučni zapis ćete pronaći na linku ispod


<https://elt.oup.com/student/project/level1/unit04/audio?cc=hr&selLanguage=hr> –

- Odabirete zvučni zapis pod nazivom: 'Page 40, Exercise 1'
- Kada ste poslušali nabrojene sate, uočite kako desna polovica sata ima uvijek '**PAST**', a lijeva '**TO**', te sljedeći prikaz ucrtajte u svoju bilježnicu:



- Uočite kako se sat ,preslikava'- kad bi ga spojili po polovici, kao da se preslikava – 'five to' i 'five past', 'ten to' i 'ten past'... 1 i 11 na satu označavaju 5min, 2 i 10 = 10min... isto kao i u hrvatskom – glavno je da u engleskom jeziku koristimo fraze **PAST** i **TO**
- Ispod slike navedite primjer kako navodimo pitanje kada želimo znati vrijeme, a zatim i odgovor koji nekome dajemo.

*What's the time, please? – It's ... **ten to eleven.***



 najprije navodimo minute, zatim biramo **past** ili **to** na kraju, sate

ZADATAK 2: 2a – page 40 – Write the times. Uses the words from the box.

➤ LISTENING

(razumijevanje slušanjem)

ZADATAK 3: Listen. Write the times you hear.

<https://elt.oup.com/student/project/level1/unit04/audio?cc=hr&selLanguage=hr>

-odabirete zvučni zapis 'Page 41, Exercise 3'

➤ READING COMPREHENSION

(razumijevanje čitanjem)

ZADATAK 4: 4a – page 41- Read the conversation and answer the questions. Write the answers in your notebook. – **HOMEWORK** ! (send it as a photo in a Whatsapp group!)

Engleski jezik – online nastava - petak (20.03.2020.)

Nastavna jedinica: *WHAT'S THE TIME, PLEASE!* – ponavljanje i proširivanje




1.



2.



3.



4.



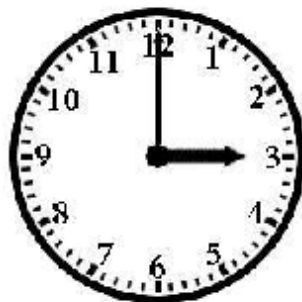
5.



6.



7.



8.



9.

- U uvodnom dijelu sata napravili bi zadatak u obliku 'warm-up activity' - ,zagrijavanje' na početku sata – ponavljanje prethodno obrađene lekcije. Stoga, s obzirom da ispred sebe nemate isprintane ove sate, ucrtajte ih u svoju bilježnicu i ispod svakog navedite koliko sati prikazuje. 'IT'S ...' – **RJEŠENJA POŠALJITE KAO SLIKU U WHATSAPP GRUPI!**

➤ **GRAMMAR**

(On, at) – prepositions

➡ **ON + days of the week** (on Monday, on Tuesday, on Wednesday...)

➡ **AT + time** (at four o'clock, at five o'clock...)

- ZADATAK 1: 5 - Copy and complete the table. (str.41.)
- Popuni tablicu i rečenice prepisi u svoju bilježnicu.

➤ **LISTENING AND WRITING**

ZADATAK 2: 6b – Listen to the dialogues. Match the activities to the days and times.

(Ovaj zadatak možete spojiti u vašim udžbenicima.) Poslušati ga možete na:

<https://elt.oup.com/student/project/level1/unit04/audio?cc=hr&sellLanguage=hr>

ZADATAK 3: 8- Write the days and the times.

– iz zadatka 6b, što ste spojili, sad napišite pune rečenice.- in your notebook!- **HOMEWORK**